

X PLAXMETAL



ERGOPLAX

MODELOS



Presidente
33682



Secretária
33970



Fixa
34749 (Montada)
34532 (Desmontada)



Fixa Slim
62001 (Montada)
62000 (Desmontada)



Secretária Caixa
37031



Longarina

- 53858 (Plástico preto)
- 53857 (Plástico cinza)
- 53859 (Metal preto)
- 53860 (Metal cinza)
- 54412 (Metal cromado e preto)
- 53861 (Metal cromado)

OPCIONAIS

(entre em contato com um representante para verificar a compatibilidade dos opcionais)

Acabamentos



Preto



Cinza

Apoios de braço



Fixo

Estofados (somente vinil preto)



Assento e encosto estofados



Assento estofado



Sem estofado

Acessórios para cadeira fixa



Connect

Estruturas



Preta



Cromada



Cinza



Branca

Longarinas



Metal cromado



Metal preto



Metal cromado e preto



Metal cinza

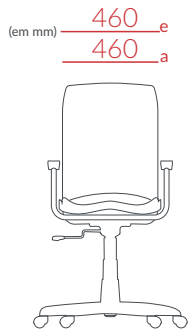


Plástico preto

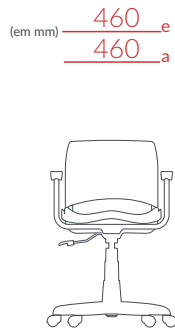
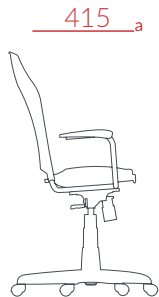


Plástico cinza

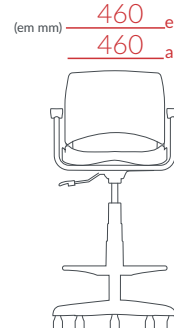
DIMENSÕES (em mm)



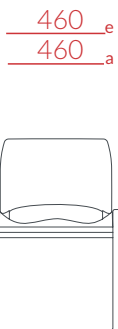
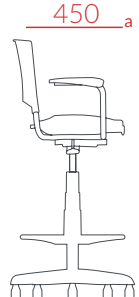
Presidente



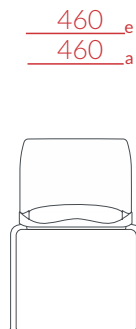
Secretária



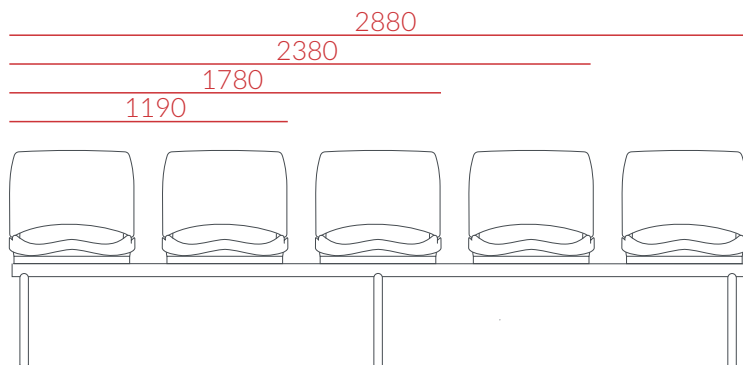
Secretária caixa



Fixa



Fixa Slim



Longarina

REVESTIMENTO

Vinil




Preto
T19

ACABAMENTOS

Presidente



Secretária



Fixa Montada



Slim Fixa Montada



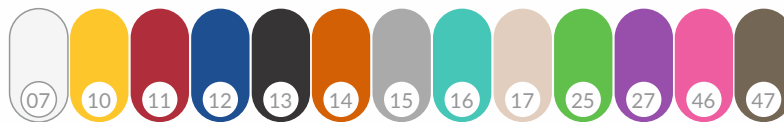
Caixa



Longarina



Ergoplax Fixa e Slim Fixa Desmontada



**Venda Multiplos de 10 und.*

LIMPEZA E CONSERVAÇÃO

Como qualquer tecido, o material das cadeiras Plaxmetal vai precisar, ocasionalmente, de uma limpeza para mantê-lo com boa aparência e confortável. Siga com cuidado as dicas abaixo para garantir a qualidade e o aspecto de novo do tecido por muito mais tempo:

Vinil: Friccionar levemente o tecido com esponja umedecida utilizando sabão neutro e remover o excesso com um pano suave. Não utilizar produtos químicos derivados do petróleo.



O material impresso não garante fidelidade de cor. Verifique amostras físicas junto aos nossos revendedores e/ou representantes.